

# Brandenburger Pflaster.

Mehrformatpflaster



**EHL**  
A CRH COMPANY

## Produktdatenblatt

### Eigenschaften

Klassifizierung:	Pflastersteine aus Beton nach DIN EN 1338, Klassen D, I
Oberfläche:	strukturierte und abgesenkte Kante, scharfkantige Fase, Tiefenschutz
Aufbau:	zweischichtig mit Natursteinkörnung im Vorsatz > 4 mm
Stärke:	ca. 8 cm
Gewicht:	ca. 180 kg/m <sup>2</sup>
Einsatzbereich:	Die bezeichneten Pflastersteine sind im Rahmen der gültigen Technischen Regeln für den Straßenbau zur Herstellung von Pflasterdecken für Hofeinfahrten und Parkflächen für private Verkehrsflächen in Außen- und Innenbereichen geeignet.

Das Steinsystem besteht aus 3 verschiedenen Steinformaten. Diese werden zu 49 Stück in einer Lage gemischt angeliefert.

### Nenn-/Rastermaße

ca. 210 x 140 mm | ca. 140 x 140 mm | ca. 70 x 140 mm

### Maßtoleranz L/B

+/- 2 mm | +/- 2 mm | +/- 2 mm

### Maßtoleranz H

+/- 3 mm | +/- 3 mm | +/- 3 mm

### Technische Daten

Abstandhalter:	2 mm für leicht unregelmäßig verlaufende Fugen bis 4 mm
Konizität:	planmäßig keine; max. 0,5 mm pro Seite
Oberseite:	planmäßig eben
Unterseite:	planmäßig eben
Seitenflächen:	planmäßig eben
Witterungswiderstand:	Abschnitt 5.3.2, Klasse 3, Kennzeichnung D
Abriebwiderstand:	Abschnitt 5.3.4, Klasse 4, Kennzeichnung I
Gleit-/Rutschwiderstand:	Abschnitt 5.3.5: ausreichend
Rutschwerte:	R-Wert 13 / USRV-Wert $\geq$ 55

### Besondere Hinweise:

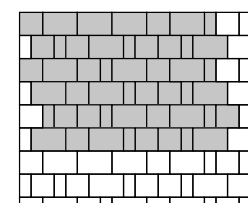
Die Festigkeit, der Abrieb- und der Witterungswiderstand werden 28 Tage nach Produktionsdatum erreicht. Ausblühungen können vorkommen. Sie beeinträchtigen nicht die Gebrauchstauglichkeit der Pflastersteine. Abweichungen von der Gleichmäßigkeit der Oberflächenstruktur der Pflastersteine können durch Schwankungen der Eigenschaften bei den Ausgangsstoffen und beim Erhärten hervorgerufen werden. Diese Abweichungen beeinträchtigen nicht die Gebrauchstauglichkeit der Pflastersteine. Abweichungen von der Farbintensität der Pflastersteine können durch unvermeidbare Abweichungen bei der Einfärbung, durch Schwankungen der Eigenschaften bei den Ausgangsstoffen und beim Erhärten hervorgerufen werden. Diese Abweichungen beeinträchtigen nicht die Gebrauchstauglichkeit der Pflastersteine.

Bitte beachten Sie: Dieses Produktdatenblatt stellt keine Zusicherung von technischen Eigenschaften oder Spezifikationen dar, sofern nicht ausdrücklich schriftlich vereinbart. Technische Änderungen, Abweichungen der Abbildungen und Druckfehler vorbehalten!

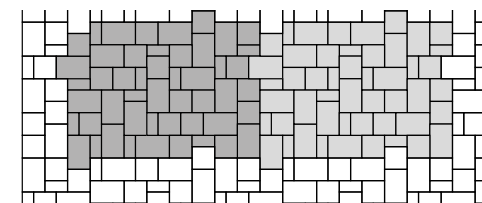
### Verlegehinweise

1. Brandenburger Pflaster ist zur Verlegung als Reihen- und Wilder Verband konzipiert.
2. Beim Reihenverband ist darauf zu achten, dass keine durchgehende Längsfugen entstehen.
3. Aus mehreren Paketen gemischt verlegen.

#### Reihenverband



#### Wilder Verband



### Farbabbildungen




grau-anthrazit-nuanciert

canyon

herbstbunt

### Ambientefoto



Farbe // herbstbunt

**EHL AG Hauptverwaltung**  
56642 Kruft  
Alte Chaussee 127  
Telefon 0 26 52 / 80 08 - 0  
Telefax 0 26 52 / 80 08 - 88  
info@ehl.de

[www.ehl.de](http://www.ehl.de)